

Regelmäßige Informationen zu den in Artikel 8 Absätze 1, 2 und 2a der Verordnung (EU) 2019/2088 und Artikel 6 Absatz 1 der Verordnung (EU) 2020/852 genannten Finanzprodukten

Eine **nachhaltige Investition** ist eine Investition in eine Wirtschaftstätigkeit, die zur Erreichung eines Umweltziels oder sozialen Ziels beiträgt, vorausgesetzt, dass diese Investition keine Umweltziele oder sozialen Ziele erheblich beeinträchtigt und die Unternehmen, in die investiert wird, Verfahrensweisen einer guten Unternehmensführung anwenden.

Die **EU-Taxonomie** ist ein Klassifikationssystem, das in der Verordnung (EU) 2020/852 festgelegt ist und ein Verzeichnis von **ökologisch nachhaltigen Wirtschaftstätigkeiten** enthält. In dieser Verordnung ist kein Verzeichnis der sozial nachhaltigen Wirtschaftstätigkeiten festgelegt. Nachhaltige Investitionen mit einem Umweltziel könnten taxonomie-konform sein oder nicht.

Name des Produkts: DWS ESG Defensiv

Unternehmenskennung (LEI-Code): 5493002LIDF41ERBBU25

ISIN: DE000DWS1UR7

Ökologische und/oder soziale Merkmale

Wurden mit diesem Finanzprodukt nachhaltige Investitionen angestrebt?

Ja

Nein

Es wurden damit **nachhaltige Investitionen mit einem Umweltziel** getätigt: ___%

in Wirtschaftstätigkeiten, die nach der EU-Taxonomie als ökologisch nachhaltig einzustufen sind

in Wirtschaftstätigkeiten, die nach der EU-Taxonomie nicht als ökologisch nachhaltig einzustufen sind

Es wurden damit **nachhaltige Investitionen mit einem sozialen Ziel** getätigt: ___%

Es wurden damit **ökologische/soziale Merkmale beworben** und obwohl keine nachhaltigen Investitionen angestrebt wurden, enthielt es 16,36 % an nachhaltigen Investitionen

mit einem Umweltziel in Wirtschaftstätigkeiten, die nach der EU-Taxonomie als ökologisch nachhaltig einzustufen sind

mit einem Umweltziel in Wirtschaftstätigkeiten, die nach der EU-Taxonomie nicht als ökologisch nachhaltig einzustufen sind

mit einem sozialen Ziel

Es wurden damit ökologische/soziale Merkmale beworben, aber **keine nachhaltigen Investitionen getätigt**.



Mit **Nachhaltigkeitsindikatoren** wird gemessen, inwieweit die mit dem Finanzprodukt beworbenen ökologischen oder sozialen Merkmale erreicht werden.

Inwieweit wurden die mit dem Finanzprodukt beworbenen ökologischen und/oder sozialen Merkmale erfüllt?

Die Gesellschaft bewarb mit diesem Fonds ökologische und soziale Merkmale in den Bereichen Klimaschutz, soziale Normen sowie Unternehmensführung (Governance) und der allgemeinen ESG-Qualität, indem folgende Ausschlusskriterien angewendet wurden:

- (1) Klima- und Transitionsrisiken,
- (2) Norm-Verstöße im Hinblick auf die Einhaltung internationaler Normen für Unternehmensführung, Menschen- und Arbeitnehmerrechte, Kunden- und Umweltsicherheit und Geschäftsethik,
- (3) In Bezug auf die Prinzipien des United Nations Global Compact (UN Global Compact) wurden Unternehmen mit sehr schwerwiegenden, ungelösten Kontroversen ausgeschlossen,
- (4) Im Bereich ESG-Qualität wurden Emittenten ausgeschlossen, die im Verhältnis zu ihrer Vergleichsgruppe am schlechtesten hinsichtlich Umwelt-, Sozial- und Governance-Faktoren bewertet wurden,
- (5) Freedom House für Staaten, die als "nicht frei" gekennzeichnet wurden,
- (6) Kontroverse Sektoren für Unternehmen, die eine vordefinierte Umsatzgrenze überstiegen,
- (7) Kontroverse Waffen.

Die Gesellschaft bewarb mit diesem Fonds zudem einen Anteil an nachhaltigen Investitionen, die einen positiven Beitrag zu einem oder mehreren Zielen der Vereinten Nationen für eine nachhaltige Entwicklung (UN-SDGs) leisteten.

Die Gesellschaft hatte für diesen Fonds keinen Referenzwert für die Erreichung der beworbenen ökologischen und/oder sozialen Merkmale bestimmt.

Wie haben die Nachhaltigkeitsindikatoren abgeschnitten?

Die detaillierten Beschreibungen der verbindlichen Elemente der Anlagestrategie, die für die Auswahl der Investitionen zur Erfüllung der beworbenen ökologischen oder sozialen Ziele verwendet wurden, sowie der Bewertungsmethodik, ob und in welchem Maße Vermögensgegenstände und Indikatoren die definierten ESG-Standards erfüllten, können dem Kapitel „Welche Maßnahmen wurden während des Bezugszeitraums zur Erfüllung der ökologischen und/oder sozialen Merkmale ergriffen?“ entnommen werden. Des Weiteren ist zu beachten, dass dieses referenzierte Kapitel vertiefende Informationen bzgl. der Ausschlusskriterien der Nachhaltigkeitsindikatoren enthält. Diese sind im Zusammenhang mit der folgenden Darstellung der Performanz der Nachhaltigkeitsindikatoren zu lesen.

Zur Berechnung der ESG-Kennzahlen werden für die Vermögensgegenstände die Bewertungskurse aus dem Front-Office-System genutzt, so dass es zu geringfügigen Abweichungen zu den übrigen im Jahresbericht dargestellten Kurswerten, die aus dem Fondsbuchhaltungssystem abgeleitet werden, kommen kann.

Indikatoren	Beschreibung	Performanz
Nachhaltigkeitsindikatoren		
Klima- und Transitionsrisiko-Bewertung	Indikator dafür, in welchem Maße ein Emittent Klima- und Transitionsrisiken ausgesetzt ist	Keine Investitionen in unzulängliche Vermögenswerte
Norm-Bewertung	Indikator dafür, in welchem Maße bei einem Unternehmen Norm-Verstöße gegen internationale Standards auftreten	Keine Investitionen in unzulängliche Vermögenswerte
UN Global Compact-Bewertung	Indikator dafür, ob ein Unternehmen direkt in eine oder mehrere sehr schwerwiegende, ungelöste Kontroversen in Bezug auf den United Nation Global Compact verwickelt ist	Keine Investitionen in unzulängliche Vermögenswerte
ESG-Qualitätsbewertung	Indikator für den Vergleich der Umwelt-, Sozial- und Governance-Faktoren eines Emittenten im Verhältnis zu seiner Vergleichsgruppe	Keine Investitionen in unzulängliche Vermögenswerte
Freedom House Status	Indikator für die politisch-zivile Freiheit eines Staates	Keine Investitionen in unzulängliche Vermögenswerte
Ausschluss-Bewertung für kontroverse Sektoren	Indikator dafür, inwieweit ein Unternehmen an kontroversen Sektoren beteiligt ist	0% des Portfoliovermögens
Ausschluss-Bewertung für den Sektor „kontroverse Waffen“	Indikator dafür, inwieweit ein Unternehmen an kontroversen Waffen beteiligt ist.	0% des Portfoliovermögens
Nachhaltigkeitsbewertung	Methodik zur Bestimmung von nachhaltigen Investitionen gemäß Artikel 2 Absatz 17 der EU Verordnung 2019/2088 über nachhaltigkeitsbezogene Offenlegungspflichten im Finanzdienstleistungssektor („Offenlegungsverordnung“) wird als Indikator zur Messung des Anteils nachhaltiger Investitionen herangezogen	16,36% des Portfoliovermögens
Die wichtigsten nachteiligen Auswirkungen (PAI)		
PAII - 01. THG-Emissionen	Summe des aktuellen Werts der Investitionen von Unternehmen i, geteilt durch den Unternehmenswert des investierten Unternehmens und multipliziert mit den Scope 1+2+3-THG-Emissionen des Unternehmens.	63.921,8 tCO ₂
PAII - 02. CO ₂ -Fußabdruck - EUR	Der CO ₂ -Fußabdruck wird in Tonnen CO ₂ -Emissionen pro Million investierter EUR ausgedrückt. Die CO ₂ -Emissionen eines Emittenten werden durch seinen Unternehmenswert einschließlich liquider Mittel (EVIC) normalisiert.	297,73 tCO ₂ e / Million EUR
PAII - 03. Kohlenstoffintensität	Gewichtete durchschnittliche Kohlenstoffintensität Scope 1+2+3	623,41 tCO ₂ e / Million EUR
PAII - 04. Beteiligung an Unternehmen, die im Bereich der fossilen Brennstoffe tätig sind	Anteil der Investitionen in Unternehmen, die im Bereich der fossilen Brennstoffe tätig sind	5,93 % des Portfoliovermögens
PAII - 10. Verstöße gegen die UNGC-Grundsätze und die OECD-Leitsätze für multinationale Unternehmen	Anteil der Investitionen in Unternehmen, die in Verstöße gegen die UNGC-Grundsätze oder die OECD-Leitsätze für multinationale Unternehmen verwickelt waren	0 % des Portfoliovermögens
PAII - 14. Beteiligung an umstrittenen Waffen	Anteil der Investitionen in Unternehmen, die an der Herstellung oder dem Verkauf von umstrittenen Waffen beteiligt sind (Antipersonenminen, Streumunition, chemische und biologische Waffen)	0 % des Portfoliovermögens

Stand: 29. September 2023

Die Indikatoren für die wichtigsten nachteiligen Auswirkungen (Principal Adverse Impact Indicators – PAII) werden anhand der Informationen in den DWS Backoffice- und Frontoffice-Systemen berechnet, die unter anderem auf den Daten externer ESG-Datenanbieter basieren. Falls es zu einzelnen Wertpapieren oder deren Emittenten keine Informationen über einen einzelnen PAII gibt, weil keine Daten verfügbar sind oder der Indikator auf den jeweiligen Emittenten oder das Wertpapier nicht anwendbar ist, können in einzelnen PAII-Berechnungsmethoden diese Wertpapiere oder Emittenten mit einem Wert von 0 eingehen. Bei Zielfonds erfolgt eine „Portfolio-Durchsicht“ abhängig von der Datenverfügbarkeit, unter anderem in Bezug auf die Datenaktualität der Zielfondbestände sowie der verfügbaren Informationen der zugehörigen Wertpapiere oder Emittenten. Die Berechnungsmethode für die einzelnen PAIIs kann sich in späteren Berichtsperioden infolge weiterentwickelter Marktstandards, einer geänderten Behandlung bestimmter Wertpapierkategorien (wie Derivaten), eines größeren Erfassungsbereichs der Daten oder aufgrund von aufsichtsrechtlicher Klarstellungen ändern.

Welche Ziele verfolgten die nachhaltigen Investitionen, die mit dem Finanzprodukt teilweise getätigt wurden, und wie trägt die nachhaltige Investition zu diesen Zielen bei?

Die Gesellschaft investierte für den Fonds teilweise in nachhaltige Investitionen gemäß Artikel 2 Absatz 17 der Offenlegungsverordnung. Diese nachhaltigen Investitionen trugen mindestens zu einem der UN-SDG (sogenannte „SDGs“ (Sustainable Development Goals) – die UN (Vereinte Nationen)-Nachhaltigkeitsziele) bei, die ökologische und/oder soziale Zielsetzungen hatten, wie beispielsweise folgende (nicht abschließende) Liste:

- Ziel 1: Keine Armut
- Ziel 2: Kein Hunger
- Ziel 3: Gesundheit und Wohlergehen
- Ziel 4: Hochwertige Bildung
- Ziel 5: Geschlechtergleichheit
- Ziel 6: Sauberes Wasser und Sanitäreinrichtungen
- Ziel 7: Bezahlbare und saubere Energie
- Ziel 8: Menschenwürdige Arbeit und Wirtschaftswachstum
- Ziel 10: Weniger Ungleichheit
- Ziel 11: Nachhaltige Städte und Gemeinden
- Ziel 12: Nachhaltige/r Konsum und Produktion
- Ziel 13: Maßnahmen zum Klimaschutz
- Ziel 14: Leben unter Wasser
- Ziel 15: Leben an Land

Der Umfang des Beitrags zu den einzelnen UN-SDGs variierte in Abhängigkeit von den tatsächlichen Anlagen im Portfolio. Die Gesellschaft ermittelte den Beitrag zu den UN-SDGs mittels der Nachhaltigkeitsbewertung, bei der potenzielle Anlagen anhand verschiedener Kriterien dahingehend beurteilt wurden, ob eine Anlage als nachhaltig eingestuft werden konnte. Im Rahmen dieser Bewertungsmethodik wurde beurteilt, ob (1) eine Anlage einen positiven Beitrag zu einem oder mehreren UN-SDGs leistete, (2) der Emittent diese Ziele erheblich beeinträchtigte (Do Not Significantly Harm – „DNSH“ Bewertung), und (3) das Unternehmen Verfahrensweisen einer guten Unternehmensführung anwandte.

In die Nachhaltigkeitsbewertung flossen Daten von mehreren Datenanbietern, aus öffentlichen Quellen und/oder internen Bewertungen auf Grundlage einer festgelegten Bewertungs- und Klassifizierungsmethodik ein, um festzustellen, ob eine Anlage nachhaltig war. Tätigkeiten, die einen positiven Beitrag zu den UN-SDGs leisteten, wurden in Abhängigkeit von der Anlage nach Umsatz, Investitionsaufwendungen (CapEx) und/oder betrieblichen Aufwendungen (OpEx) bewertet. Wurde ein positiver Beitrag festgestellt, galt die Anlage als nachhaltig, wenn der Emittent die DNSH-Bewertung bestand und das Unternehmen Verfahrensweisen einer guten Unternehmensführung anwandte.

Der Anteil an nachhaltigen Investitionen gemäß Artikel 2 Absatz 17 Offenlegungsverordnung im Portfolio wurde proportional zu den wirtschaftlichen Aktivitäten der Emittenten berechnet, die als nachhaltig eingestuft wurden. Abweichend hiervon erfolgte bei Anleihen mit Erlösverwendung, die als nachhaltig eingestuft wurden, eine Anrechnung mit dem gesamten Wert der Anleihe.

Die Gesellschaft strebte mit dem Fonds keinen Anteil an nachhaltigen Anlagen an, die mit einem ökologischen Ziel gemäß der EU-Taxonomie im Einklang standen.

Inwiefern haben die nachhaltigen Investitionen, die mit dem Finanzprodukt teilweise getätigt wurden, ökologisch oder sozial nachhaltige Anlagezielen nicht erheblich geschadet?

Die Bewertung, ob eine erhebliche Beeinträchtigung („DNSH-Bewertung“) vorlag, war ein integraler Bestandteil der DWS-Nachhaltigkeitsbewertung und beurteilte, ob durch einen Emittenten, der zu einem UN-SDG beitrug, eines oder mehrere dieser Ziele erheblich beeinträchtigt wurden. Wenn eine erhebliche Beeinträchtigung festgestellt wurde, bestand der Emittent die DNSH-Bewertung nicht und konnte nicht als nachhaltige Investition angesehen werden.

Wie wurden die Indikatoren für nachteilige Auswirkungen auf Nachhaltigkeitsfaktoren berücksichtigt?

Im Rahmen der DNSH-Bewertung wurden in der DWS-Nachhaltigkeitsbewertung systematisch die verpflichtenden Indikatoren für die wichtigsten nachteiligen Auswirkungen auf Nachhaltigkeitsfaktoren aus Tabelle 1 (nach Relevanz) sowie relevante Indikatoren aus Tabelle 2 und 3 in Anhang I der Delegierten Verordnung (EU) 2022/1288 der Kommission zur Ergänzung der Offenlegungsverordnung integriert. Unter Berücksichtigung dieser nachteiligen Auswirkungen legte die Gesellschaft quantitative Schwellenwerte und/oder qualitative Werte fest, anhand derer bestimmt wurde, ob ein Emittent die ökologischen oder sozialen Ziele erheblich beeinträchtigte. Diese Werte wurden auf der Grundlage verschiedener externer und interner Faktoren, wie Datenverfügbarkeit, politische Ziele oder Marktentwicklungen, festgelegt und konnten im Laufe der Zeit angepasst werden.

Stehen die nachhaltigen Investitionen mit den OECD-Leitsätzen für multinationale Unternehmen und den Leitprinzipien der Vereinten Nationen für Wirtschaft und Menschenrechte in Einklang? Nähere Angaben:

Im Rahmen der Nachhaltigkeitsbewertung beurteilte die Gesellschaft darüber hinaus auf Basis der Norm-Bewertung, inwieweit ein Unternehmen mit internationalen Normen im Einklang stand. Dies umfasste Prüfungen hinsichtlich der Einhaltung internationaler Normen, wie beispielsweise der OECD-Leitsätze für multinationale Unternehmen, der Leitprinzipien der Vereinten Nationen für Wirtschaft und Menschenrechte, der Prinzipien des UN Global Compact und der Standards der International Labour Organisation. Unternehmen mit der schlechtesten Norm-Bewertung von F wurden nicht als nachhaltig eingestuft und waren als Anlage ausgeschlossen.

In der EU-Taxonomie ist der Grundsatz „Vermeidung erheblicher Beeinträchtigungen“ festgelegt, nach dem taxonomiekonforme Investitionen die Ziele der EU-Taxonomie nicht erheblich beeinträchtigen dürfen, und es sind spezifische Unionskriterien beigefügt.

Der Grundsatz „Vermeidung erheblicher Beeinträchtigungen“ findet nur bei denjenigen dem Finanzprodukt zugrunde liegenden Investitionen Anwendung, die die Unionskriterien für ökologisch nachhaltige Wirtschaftsaktivitäten berücksichtigen. Die dem verbleibenden Teil dieses Finanzprodukts zugrunde liegenden Investitionen berücksichtigen nicht die Unionskriterien für ökologisch nachhaltige Wirtschaftsaktivitäten.

Alle anderen nachhaltigen Investitionen dürfen ökologische oder soziale Ziele ebenfalls nicht erheblich beeinträchtigen.



Bei den **wichtigsten nachteiligen Auswirkungen** handelt es sich um die bedeutendsten nachteiligen Auswirkungen von Investitionsentscheidungen auf Nachhaltigkeitsfaktoren in den Bereichen Umwelt, Soziales und Beschäftigung, Achtung der Menschenrechte und Bekämpfung von Korruption und Bestechung.

Wie wurden bei diesem Finanzprodukt die wichtigsten nachteiligen Auswirkungen auf Nachhaltigkeitsfaktoren berücksichtigt?

Die Gesellschaft berücksichtigte für den Fonds die folgenden wichtigsten nachteiligen Auswirkungen auf Nachhaltigkeitsfaktoren aus Anhang I der Delegierten Verordnung (EU) 2022/1288 der Kommission zur Ergänzung der Offenlegungsverordnung:

- Treibhausgasemissionen (THG-Emissionen) (Nr. 1);
- CO₂-Fußabdruck (Nr. 2);
- THG-Emissionsintensität der Unternehmen, in die investiert wurde (Nr. 3);
- Engagement in Unternehmen, die im Bereich der fossilen Brennstoffe tätig waren (Nr. 4);
- Verstöße gegen die UNGC- Grundsätze und gegen die Leitsätze der Organisation für wirtschaftliche Zusammenarbeit und Entwicklung (OECD) für multinationale Unternehmen (Nr. 10) und
- Engagement in umstrittenen Waffen (Antipersonenminen, Streumunition, chemische und biologische Waffen) (Nr. 14).

Die vorstehenden wichtigsten nachteiligen Auswirkungen wurden auf Produktebene durch die Anwendung der ESG-Bewertungsmethodik beziehungsweise der Ausschlüsse von Anlagen des Fonds berücksichtigt, die die beworbenen ökologischen und sozialen Merkmale erfüllten, wie im Abschnitt „Welche Maßnahmen wurden während des Bezugszeitraums zur Erfüllung der ökologischen und/oder sozialen Merkmale ergriffen?“ näher beschrieben wird.



Welche sind die Hauptinvestitionen dieses Finanzprodukts?

DWS ESG Defensiv

Größte Investitionen	Aufschlüsselung der Branchenstruktur gemäß NACE-Systematik	In % des durchschnittlichen Portfoliovermögens	Aufschlüsselung der Länder
Xtr II EUR Corporate Bond SRI PAB UCITS ETF 1C	K - Erbringung von Finanz- und Versicherungsdienstleistungen	3,0 %	Luxemburg
iShares EO Corp Bond 0-3yr ESG UCITS ETF EUR(Dist)	K - Erbringung von Finanz- und Versicherungsdienstleistungen	2,5 %	Irland
Deutsche Managed Euro Fund Z-Class	K - Erbringung von Finanz- und Versicherungsdienstleistungen	2,5 %	Irland
DWS Invest Euro Corporate Bonds FC	K - Erbringung von Finanz- und Versicherungsdienstleistungen	2,1 %	Eurozone
United States of America 22/05.15.32	O - Öffentliche Verwaltung, Verteidigung; Sozialversicherung	1,6 %	Vereinigte Staaten
DWS Invest ESG Euro Corporate Bonds IC100	K - Erbringung von Finanz- und Versicherungsdienstleistungen	1,4 %	Luxemburg
DWS Invest ESG Euro High Yield XC	K - Erbringung von Finanz- und Versicherungsdienstleistungen	1,2 %	Luxemburg
Italy B.T.P. 96/01.11.26	O - Öffentliche Verwaltung, Verteidigung; Sozialversicherung	1,2 %	Italien
DWS ESG Convertibles FC	K - Erbringung von Finanz- und Versicherungsdienstleistungen	1,1 %	Deutschland
XTrackers ETC/Gold 23.04.80	K - Erbringung von Finanz- und Versicherungsdienstleistungen	1,1 %	Irland
Apple	G - Handel; Instandhaltung und Reparatur von Kraftfahrzeugen	1,0 %	Vereinigte Staaten
iSh. IV-Sust. MSCI Em. Markets SRI UCITS ETF USD	K - Erbringung von Finanz- und Versicherungsdienstleistungen	1,0 %	Irland
US Treasury 21/31.03.23	O - Öffentliche Verwaltung, Verteidigung; Sozialversicherung	0,9 %	Vereinigte Staaten
Xtrackers MSCI World Quality UCITS ETF 1C	K - Erbringung von Finanz- und Versicherungsdienstleistungen	0,9 %	Irland
US Treasury 20/15.11.50	O - Öffentliche Verwaltung, Verteidigung; Sozialversicherung	0,8 %	Irland

für den Zeitraum vom 01. Oktober 2022 bis zum 29. September 2023

Die Liste umfasst die folgenden Investitionen, auf die **der größte Anteil der im Bezugszeitraum getätigten Investitionen** des Finanzprodukts entfiel: für den Zeitraum vom 01. Oktober 2022 bis zum 30. September 2023



Wie hoch war der Anteil der nachhaltigkeitsbezogenen Investitionen?

Der Anteil der nachhaltigkeitsbezogenen Investitionen betrug zum Stichtag 91,80% des Portfoliovermögens.

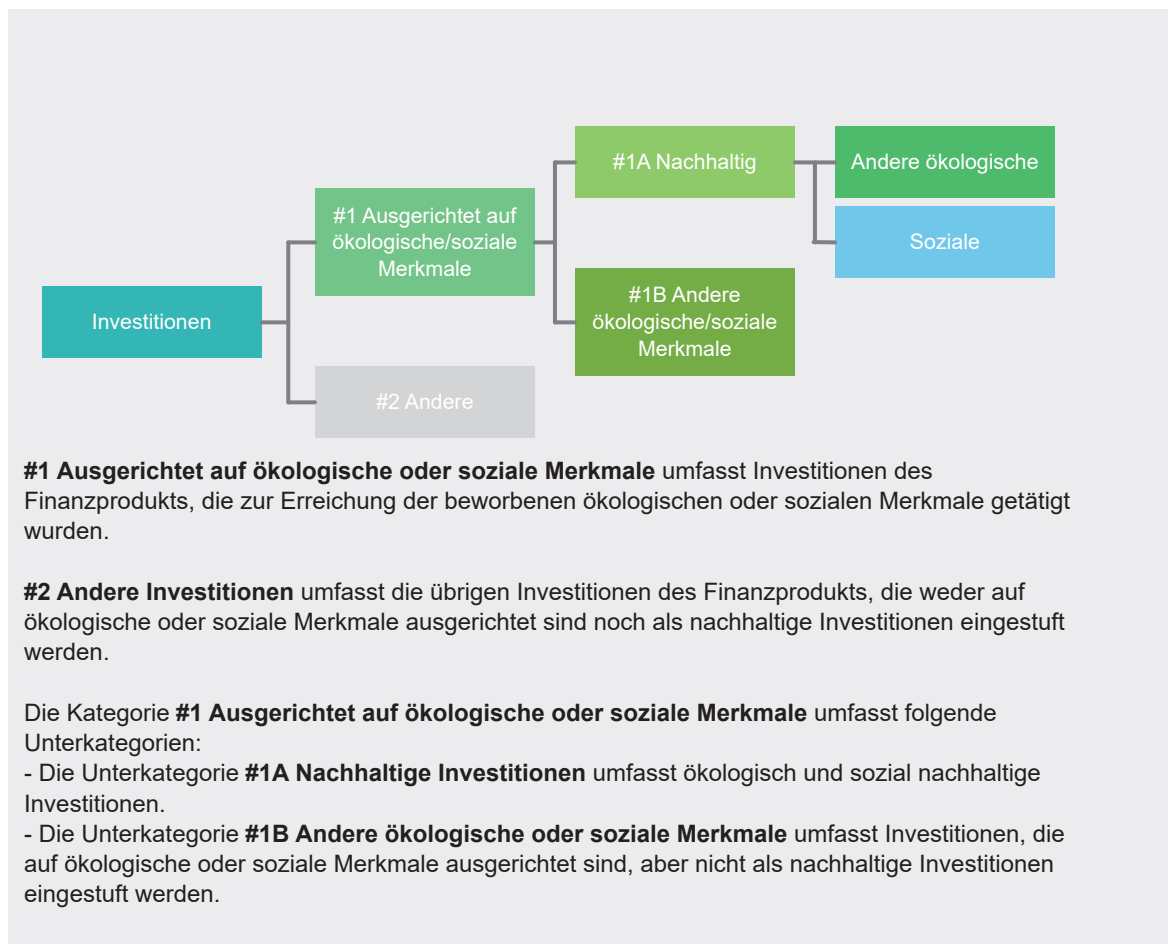
Die **Vermögensallokation** gibt den jeweiligen Anteil der Investitionen in bestimmte Vermögenswerte an.

Wie sah die Vermögensallokation aus?

Dieser Fonds legte 91,80% seines Wertes in Vermögensgegenstände an, die den von der Gesellschaft definierten ESG-Standards entsprachen (**#1 Ausgerichtet auf ökologische und soziale Merkmale**). 16,36% des Wertes des Fonds wurden in nachhaltige Investitionen angelegt (**#1A Nachhaltige Investitionen**).

8,20% des Wertes des Fonds wurden in Vermögensgegenstände angelegt, für die die ESG-Bewertungsmethodik nicht angewendet wurde oder für die keine vollständige ESG-Datenabdeckung vorlag (**#2 Andere Investitionen**). Innerhalb dieser Quote wurden Anlagen von bis zu 20% des Wertes des Fonds toleriert, für die keine vollständige Datenabdeckung in Bezug auf die ESG-Bewertungsansätze und Ausschlüsse vorlag.

Diese Toleranz galt nicht für die Norm-Bewertung, das heißt Unternehmen mussten die Verfahrensweisen einer guten Unternehmensführung anwenden.



In welchen Wirtschaftssektoren wurden die Investitionen getätigt?

DWS ESG Defensiv

NACE-Code	Aufschlüsselung der Branchenstruktur gemäß NACE-Systematik	In % des Portfoliovermögens
A	Land und Forstwirtschaft, Fischerei	0,0 %
B	Bergbau und Gewinnung von Steinen und Erden	0,3 %
C	Verarbeitendes Gewerbe/Herstellung von Waren	9,1 %
D	Energieversorgung	2,4 %
E	Wasserversorgung, Abwasser - und Abfallentsorgung und Beseitigung von Umweltverschmutzungen	0,0 %
F	Baugewerbe/Bau	0,5 %
G	Handel; Instandhaltung und Reparatur von Kraftfahrzeugen	1,9 %
H	Verkehr und Lagerei	2,1 %
I	gastgewerbe/Beherbergung und Gastronomie	0,2 %
J	Information und Kommunikation	4,8 %
K	Erbringung von Finanz- und Versicherungsdienstleistungen	41,2 %

NACE-Code	Aufschlüsselung der Branchenstruktur gemäß NACE-Systematik	In % des Portfoliovermögens
L	Grundstücks- und Wohnungswesen	0,2 %
M	Erbringung von freiberuflichen, wissenschaftlichen und technischen Dienstleistungen	5,8 %
N	Erbringung von sonstigen wirtschaftlichen Dienstleistungen	0,7 %
O	Öffentliche Verwaltung, Verteidigung; Sozialversicherung	26,3 %
Q	Gesundheits- und Sozialwesen	0,4 %
S	Erbringung von sonstigen Dienstleistungen	0,2 %
NA	Sonstige	3,6 %
Beteiligung an Unternehmen, die im Bereich der fossilen Brennstoffe tätig sind		5,9 %

Stand: 29. September 2023



Inwiefern waren die nachhaltigen Investitionen mit einem Umweltziel mit der EU-Taxonomie konform?

Der beworbene Anteil ökologisch nachhaltiger Investitionen, gemäß der Verordnung (EU) 2020/852 (sogenannte Taxonomie-Verordnung) betrug 0% des Wertes des Fonds. Es konnte jedoch sein, dass einige nachhaltige Investitionen dennoch mit einem Umweltziel der Taxonomie-Verordnung konform waren.

Wurde mit dem Finanzprodukt in EU-taxonomekonforme Tätigkeiten im Bereich fossiles Gas und/oder Kernenergie investiert¹?

Ja:

In fossiles Gas

In Kernenergie

Nein

Die Gesellschaft strebte keine Taxonomie-konformen Investitionen im Bereich fossiles Gas und/oder Kernenergie an. Dennoch konnte es vorkommen, dass im Rahmen der Anlagestrategie auch in Unternehmen investiert wurde, die jedenfalls auch in diesen Bereichen tätig waren.

¹ Tätigkeiten im Bereich fossiles Gas und/oder Kernenergie sind nur dann EU-taxonomekonform, wenn sie zur Eindämmung des Klimawandels („Klimaschutz“) beitragen und kein Ziel der EU-Taxonomie erheblich beeinträchtigen – siehe Erläuterung am linken Rand. Die vollständigen Kriterien für EU-taxonomekonforme Wirtschaftstätigkeiten im Bereich fossiles Gas und Kernenergie sind in der Delegierten Verordnung (EU) 2022/1214 der Kommission festgelegt.

Mit Blick auf die EU-Taxonomiekonformität umfassen die Kriterien für **fossiles Gas** die Begrenzung der Emissionen und die Umstellung auf voll erneuerbare Energie oder CO₂-arme Kraftstoffe bis Ende 2035. Die Kriterien für **Kernenergie** beinhalten umfassende Sicherheits- und Abfallentsorgungsvorschriften.

Ermöglichende Tätigkeiten wirken unmittelbar ermöglichend darauf hin, dass andere Tätigkeiten einen wesentlichen Beitrag zu den Umweltzielen leisten.

Übergangstätigkeiten sind Tätigkeiten, für die es noch keine CO₂-armen Alternativen gibt und die unter anderem Treibhausgasemissionswerte aufweisen, die den besten Leistungen entsprechen.

Taxonomiekonforme Tätigkeiten, ausgedrückt durch den Anteil der:

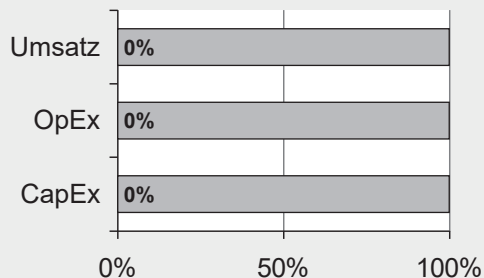
- **Umsatzerlöse**, die die gegenwärtige „Umweltfreundlichkeit“ der Unternehmen, in die investiert wird, widerspiegeln.

- **Investitionsausgaben** (CapEx), die die umweltfreundlichen, für den Übergang zu einer grünen Wirtschaft relevanten Investitionen der Unternehmen, in die investiert wird, aufzeigen.

- **Betriebsausgaben** (OpEx), die die umweltfreundlichen betrieblichen Aktivitäten der Unternehmen, in die investiert wird, widerspiegeln.


Die nachstehenden Grafiken zeigen den Mindestprozentsatz der EU-taxonomekonformen Investitionen in Grün. Da es keine geeignete Methode zur Bestimmung der Taxonomiekonformität von Staatsanleihen* gibt, zeigt die erste Grafik die Taxonomiekonformität in Bezug auf alle Investitionen des Finanzprodukts einschließlich der Staatsanleihen, während die zweite Grafik die Taxonomiekonformität nur in Bezug auf die Investitionen des Finanzprodukts zeigt, die keine Staatsanleihen umfassen.

1. Taxonomiekonformität der Investitionen **einschließlich Staatsanleihen***



Taxonomekonform: Fossiles Gas	0,00%
Taxonomekonform: Kernenergie	0,00%
Taxonomekonform (ohne fossiles Gas und Kernenergie)	0,00%
Taxonomekonform	0,00%
Nicht taxonomiekonform	100,00%

2. Taxonomiekonformität der Investitionen **ohne Staatsanleihen***



Taxonomekonform	0,00%
Taxonomekonform: Kernenergie	0,00%
Taxonomekonform (ohne fossiles Gas und Kernenergie)	0,00%
Taxonomekonform	0,00%
Nicht taxonomiekonform	100,00%

Diese Grafik gibt 100 % der Gesamtinvestitionen wieder.

* Für die Zwecke dieser Diagramme umfasst der Begriff „Staatsanleihen“ alle Risikopositionen gegenüber Staaten.

Wie hoch ist der Anteil der Investitionen, die in Übergangstätigkeiten und ermöglichende Tätigkeiten geflossen sind?

Es bestand kein Anteil an Investitionen in Übergangswirtschaftstätigkeiten oder ermöglichende Tätigkeiten.

sind nachhaltige Investitionen mit einem Umweltziel, die **die Kriterien** für ökologisch nachhaltige Wirtschaftstätigkeiten gemäß der Verordnung (EU) 2020/852 **nicht berücksichtigen**.

Wie hoch war der Anteil der nicht mit der EU-Taxonomie konformen nachhaltigen Investitionen mit einem Umweltziel?

Es bestand kein separater Anteil für nachhaltige Investitionen mit einem Umweltziel, die nicht mit der EU-Taxonomie konform waren. Eine Trennung war bei der Bewertung nachhaltiger Investitionen, ob diese ökologische oder soziale Investitionen waren, nicht möglich. Der Gesamtanteil an nachhaltigen Investitionen betrug insgesamt 16,36% des Wertes des Fonds.

Wie hoch war der Anteil der sozial nachhaltigen Investitionen?

Die Gesellschaft hatte für den Fonds keine Mindestquote für ökologisch oder sozial nachhaltige Investitionen gemäß Artikel 2 Absatz 17 Offenlegungsverordnung festgelegt. Da eine Trennung bei der Bewertung nachhaltiger Investitionen nicht möglich war, betrug der Gesamtanteil an ökologisch und sozial nachhaltigen Investitionen insgesamt 16,36% des Wertes des Fonds.



Welche Investitionen fielen unter „Andere Investitionen“, welcher Anlagezweck wurde mit ihnen verfolgt und gab es einen ökologischen oder sozialen Mindestschutz?

Unter #2 Andere Investitionen fielen Vermögensgegenstände von 8,20% des Wertes des Fonds, für die die ESG-Bewertungsmethodik nicht angewendet wurde oder für die keine vollständige ESG-Datenabdeckung vorlag.

Innerhalb dieser Quote wurden Anlagen von bis zu 20% des Wertes des Fonds in Anlagen toleriert, für die keine vollständige Datenabdeckung in Bezug auf die ESG-Bewertungsansätze und Ausschlüsse vorlag.

Diese Toleranz galt nicht für die Norm-Bewertung, das hieß Unternehmen mussten die Verfahrensweisen einer guten Unternehmensführung anwenden.

Diese anderen Investitionen konnten alle in der Anlagepolitik vorgesehenen Vermögensgegenstände, einschließlich Bankguthaben und Derivate, umfassen.

„Andere Investitionen“ konnten zu Optimierung des Anlageergebnisses, für Diversifizierungs-, Liquiditäts- und Absicherungszwecke genutzt werden.

Ökologischer oder sozialer Mindestschutz wurde bei diesem Fonds bei den anderen Investitionen nicht oder nur teilweise berücksichtigt.



Welche Maßnahmen wurden während des Bezugszeitraums zur Erfüllung der ökologischen und/oder sozialen Merkmale ergriffen?

Dieser Fonds verfolgte eine Multi-Asset-Strategie. Das Fondsvermögen war vorwiegend in Anlagen investiert worden, die die definierten Standards für die beworbenen ökologischen oder sozialen Merkmale erfüllten, wie in den folgenden Abschnitten dargelegt. Die Strategie des Fonds im Hinblick auf die beworbenen ökologischen oder sozialen Merkmale war ein wesentlicher Bestandteil der unternehmensinternen ESG-Bewertungsmethodik und wurde über die Anlagerichtlinien des Fonds fortlaufend überwacht.

Weitere Details der Anlagepolitik können dem Besonderen Teil des Verkaufsprospekts und den Besonderen Anlagebedingungen entnommen werden.

ESG-Bewertungsmethodik

Die Gesellschaft strebte an, die beworbenen ökologischen und sozialen Merkmale zu erreichen, indem potenzielle Anlagen unabhängig von deren wirtschaftlichen Erfolgsaussichten anhand einer unternehmensinternen ESG-Bewertungsmethodik bewertet und darauf basierend Ausschlusskriterien angewendet wurden.

Die ESG-Bewertungsmethodik basierte auf der ESG-Datenbank, die Daten mehrerer ESG-Datenanbieter, öffentlicher Quellen und interne Bewertungen nutzte. Interne Bewertungen berücksichtigten unter anderem zukünftig zu erwartende ESG-Entwicklungen eines Emittenten, Plausibilität der Daten im Hinblick auf vergangene oder zukünftige Ereignisse, Dialogbereitschaft zu ESG-Themen und ESG-spezifische Entscheidungen eines Unternehmens.

Die ESG-Datenbank stellte innerhalb einzelner Bewertungsansätze Bewertungen fest, die einer Buchstabenskala von „A“ bis „F“ folgten. Hierbei erhielten Emittenten jeweils eine von sechs möglichen Bewertungen (A bis F), wobei „A“ die höchste Bewertung und „F“ die niedrigste Bewertung darstellte. Die ESG-Datenbank stellte anhand anderer Bewertungsansätze auch Ausschlusskriterien (Komplettausschlüsse oder Ausschlüsse auf Basis von Umsatzschwellen) bereit.

Die jeweiligen Bewertungen der Vermögensgegenstände wurden dabei einzeln betrachtet. Hatte ein Emittent in einem Bewertungsansatz eine Bewertung, die in diesem Bewertungsansatz als nicht geeignet betrachtet wurde, konnten Vermögensgegenstände von Emittenten nicht erworben werden, auch wenn er in einem anderen Bewertungsansatz eine Bewertung hatte, die geeignet wäre.

Die ESG-Datenbank nutzte unter anderem folgende Bewertungsansätze zur Beurteilung, ob ESG-Standards in Bezug auf die beworbenen ökologischen und sozialen Merkmale bei Emittenten beziehungsweise Anlagen vorlagen und ob Unternehmen, in die investiert wurde, Verfahrensweisen einer guten Unternehmensführung anwandten:

• Klima- und Transitionsrisiko-Bewertung

Mittels der Klima- und Transitionsrisiko-Bewertung wurde das Verhalten von Emittenten im Zusammenhang mit dem Klimawandel und Umweltveränderungen, zum Beispiel der Reduzierung von Treibhausgasen und Wasserschutz bewertet.

Dabei wurden Emittenten, die zum Klimawandel und anderen negativen Umweltveränderungen weniger beitrugen beziehungsweise die diesen Risiken weniger ausgesetzt waren, besser bewertet. Emittenten, die eine Bewertung von F im Bewertungsansatz Klima- und Transitionsrisiko hatten, wurden ausgeschlossen.

• Norm-Bewertung

Mittels der Norm-Bewertung wurden Unternehmen zum Beispiel im Rahmen der Prinzipien des UN Global Compact, der Standards der International Labour Organisation sowie allgemein anerkannter internationaler Normen und Grundsätze bewertet. Die Norm-Bewertung prüfte zum Beispiel Menschenrechtsverletzungen, Verletzungen von Arbeitnehmerrechten, Kinder- oder Zwangsarbeit, nachteilige Umweltauswirkungen und Geschäftsethik. Bei der Bewertung wurden Verstöße gegen die zuvor genannten internationalen Standards berücksichtigt. Diese Verstöße wurden anhand von Daten von ESG-Datenanbietern und/oder anderer vorliegender Informationen, wie zum Beispiel die erwarteten zukünftigen Entwicklungen dieser Verstöße sowie die Bereitschaft des Unternehmens, einen Dialog über diesbezügliche Unternehmensentscheidungen aufzunehmen, bewertet. Unternehmen, die eine Bewertung von F im Bewertungsansatz Norm hatten, wurden ausgeschlossen.

• UN Global Compact-Bewertung

Zusätzlich zur Norm-Bewertung wurden Unternehmen ausgeschlossen, die direkt in eine oder mehrere sehr schwerwiegende, ungelöste Kontroversen in Bezug auf die Prinzipien des United Nations Global Compact verwickelt waren.

• ESG-Qualitätsbewertung

Bei der ESG-Qualitätsbewertung wurde zwischen Unternehmen und staatlichen Emittenten unterschieden.

Für Unternehmen wurden Emittenten auf Basis ihrer ESG-Qualität verglichen. Die ESG-Qualitätsbewertung berücksichtigte bei der Beurteilung des Emittenten unterschiedliche ESG-Faktoren, so zum Beispiel den Umgang mit Umweltveränderungen, Produktsicherheit, Mitarbeitermanagement oder Unternehmensethik.

Die ESG-Qualitätsbewertung folgte dem sogenannten „Klassenbester-Ansatz“ (aus dem englischen „best in class“). Dabei erhielten die Emittenten eine Bewertung relativ zu ihrer Vergleichsgruppe. Die Vergleichsgruppe wurde gebildet aus Unternehmen aus dem gleichen Industriesektor. Die im Vergleich besser bewerteten Emittenten erhielten eine bessere Bewertung während die im Vergleich schlechter bewerteten Emittenten eine schlechtere Bewertung erhielten.

Für staatliche Emittenten beurteilte die ESG-Qualitätsbewertung einen Staat über eine Vielzahl an ESG-Kriterien. Indikatoren für Umweltaspekte sind zum Beispiel der Umgang mit dem Klimawandel, natürliche Ressourcen und Katastrophenanfälligkeit, Indikatoren für Soziales sind unter anderem das Verhältnis zu Kinderarbeit, Gleichberechtigung und die herrschenden sozialen Bedingungen, und Indikatoren für eine gute Regierungsführung waren zum Beispiel das politische System, das Vorhandensein von Institutionen sowie die Rechtsstaatlichkeit. Darüber hinaus berücksichtigte die ESG-Qualitätsbewertung explizit die zivilen und demokratischen Freiheiten eines Landes.

Unternehmen und staatliche Emittenten, die eine Bewertung von F im Bewertungsansatz ESG-Qualitätsbewertung hatten, wurden ausgeschlossen.

• **Freedom House Status**

Freedom House war eine internationale Nichtregierungsorganisation, welche Länder nach dem Grad ihrer politisch-zivilen Freiheit klassifizierte. Auf Basis des Freedom House Status wurden Staaten ausgeschlossen, die von Freedom House als „nicht frei“ gekennzeichnet wurden.

• **Ausschluss-Bewertung für kontroverse Sektoren**

Es wurden Unternehmen ausgeschlossen, die bestimmte Geschäftsbereiche und Geschäftstätigkeiten in umstrittenen Bereichen („kontroversen Sektoren“) hatten.

Unternehmen wurden nach ihrem Anteil am Gesamtumsatz, den sie in kontroversen Sektoren erzielten, als Anlage ausgeschlossen. Für den Fonds galt ausdrücklich, dass Unternehmen ausgeschlossen wurden, deren Umsätze wie folgt generiert wurden:

- zu mehr als 5% aus der Herstellung von Produkten und/oder Erbringung von Dienstleistungen in der Rüstungsindustrie,
- zu mehr als 5% aus der Herstellung und/oder Vertrieb ziviler Handfeuerwaffen oder Munition,
- zu mehr als 5% aus der Herstellung von Tabakwaren,
- zu mehr als 5% aus der Herstellung von Produkten und/oder Erbringung von Dienstleistungen für die Glücksspielindustrie,
- zu mehr als 5% aus der Produktion von Erwachsenenunterhaltung,
- zu mehr als 5% aus der Herstellung von Palmöl,
- zu mehr als 5% aus der Energiegewinnung aus Kernenergie und/oder Abbau von Uran und/oder Anreicherung von Uran,
- zu mehr als 10% aus der Förderung von Erdöl,
- aus der unkonventionellen Förderung von Erdöl und/oder Erdgas (inklusive Ölsand, Ölschiefer/Schiefergas, arktische Bohrungen),
- zu mehr als 1% aus dem Abbau von Kohle,
- zu mehr als 10% aus der Energiegewinnung aus Kohle,
- zu mehr als 10% aus der Energiegewinnung oder dem sonstigen Einsatz aus/von fossilen Brennstoffen (exklusive Erdgas),
- zu mehr als 10% aus der Förderung von Kohle und Erdöl,
- zu mehr als 10% aus dem Abbau, der Exploration und aus Dienstleistungen für Ölsand und Ölschiefer.

Ausgeschlossen wurden Unternehmen mit Kohleexpansionsplänen, wie zum Beispiel zusätzliche Kohleförderung, -produktion oder -nutzung, basierend auf einer internen Identifizierungsmethodik. Die zuvor genannten kohlebezogenen Ausschlüsse bezogen sich ausschließlich auf sogenannte Kraftwerkskohle, das heißt Kohle, die in Kraftwerken zur Energiegewinnung eingesetzt wurde.

Es durften Emittenten für den Fonds erworben werden, die ihren Umsatz durch Aktivitäten im Zusammenhang mit der Energiegewinnung oder dem sonstigen Einsatz aus/von Atomenergie und Erdgas sowie Förderung von Uran oder Erdgas generierten sofern sie die oben genannten Umsatzschwellen nicht überschritten.

• **Ausschluss-Bewertung für „kontroverse Waffen“**

Ausgeschlossen wurden Unternehmen, die als Hersteller oder Hersteller wesentlicher Komponenten von Antipersonenminen, Streubomben sowie chemischen und biologischen Waffen, Nuklearwaffen, abgereicherten Uranwaffen beziehungsweise Uranmunition identifiziert wurden. Zudem konnten die

Beteiligungsverhältnisse innerhalb einer Konzernstruktur für die Ausschlüsse berücksichtigt werden. Außerdem wurden Unternehmen ausgeschlossen, die als Hersteller oder Hersteller wesentlicher Komponenten von Brandbomben auf Basis von weißem Phosphor identifiziert wurden.

• **Bewertung von Anleihen mit Erlösverwendung**

Abweichend von den vorab dargestellten Bewertungsansätzen war eine Anlage in Anleihen von ausgeschlossenen Emittenten dennoch zulässig, wenn die besonderen Voraussetzungen für Anleihen mit Erlösverwendung erfüllt wurden. Dabei erfolgte zunächst eine Prüfung der Anleihe auf Übereinstimmung mit den ICMA Prinzipien für grüne Anleihen (Green Bonds), soziale Anleihen (Social Bonds) oder nachhaltige Anleihen (Sustainability Bonds). Zudem wurde in Bezug auf den Emittenten der Anleihe ein definiertes Mindestmaß an ESG-Kriterien geprüft und Emittenten und deren Anleihen, die solche Kriterien nicht erfüllten, ausgeschlossen.

Emittenten wurden basierend auf den folgenden Kriterien ausgeschlossen:

- Unternehmen und staatliche Emittenten mit der schlechtesten ESG-Qualitätsbewertung im Vergleich zu ihrer Vergleichsgruppe (d.h. einer „F“-Bewertung),
- Staatliche Emittenten die von Freedom House als „nicht frei“ gekennzeichnet wurden,
- Unternehmen mit der schlechtesten Norm-Bewertung (d.h. einer „F“-Bewertung),
- Unternehmen, die direkt in eine oder mehrere sehr schwerwiegende, ungelöste Kontroversen in Bezug auf den UN Global Compact verwickelt waren,
- Unternehmen mit Involvierung in kontroversen Waffen, oder
- Unternehmen mit identifizierten Kohleexpansionsplänen.

• **Bewertung von Investmentanteilen**

Investmentanteile wurden unter Berücksichtigung der Anlagen innerhalb der Zielfonds gemäß der ESG Qualitäts-, Klima- und Transitionsrisiko-, Norm-, UN Global Compact-Bewertung, Freedom House Status und bezüglich der Anlagen in Unternehmen, die als Hersteller oder Hersteller wesentlicher Komponenten von Antipersonenminen, Streubomben, chemischer und biologischer Waffen galten (hierbei werden die Beteiligungsverhältnisse innerhalb einer Konzernstruktur entsprechend berücksichtigt) bewertet.

Die Bewertungsmethoden für Investmentanteile basierten auf einer Gesamtportfoliosicht des Zielfonds unter Berücksichtigung der Anlagen innerhalb des Zielfondsportfolios. In Abhängigkeit zum jeweiligen Bewertungsansatz wurden Ausschlusskriterien (zum Beispiel Toleranzschwellen) definiert, die zu einem Ausschluss des Zielfonds führen. Demnach konnten Zielfonds in Anlagen investiert sein, die nicht im Einklang mit den definierten ESG-Standards für Emittenten standen.

Nachhaltigkeitsbewertung gemäß Artikel 2 Absatz 17 Offenlegungsverordnung

Darüber hinaus maß die Gesellschaft zur Ermittlung des Anteils nachhaltiger Investitionen den Beitrag zu einem oder mehreren UN-SDGs. Dies erfolgte mit der Nachhaltigkeitsbewertung, bei der potenzielle Anlagen anhand verschiedener Kriterien dahingehend beurteilt wurden, ob eine Anlage als nachhaltig eingestuft werden konnte, wie im Abschnitt „Welche Ziele verfolgten die nachhaltigen Investitionen, die mit dem Finanzprodukt teilweise getätigt wurden, und wie trägt die nachhaltige Investition zu diesen Zielen bei?“ näher ausgeführt.

Nicht ESG-bewertete Vermögensgegenstände

Nicht jede Anlage des Fonds wurde durch die ESG-Bewertungsmethodik bewertet. Dies galt insbesondere für folgende Vermögensgegenstände:

Bankguthaben wurden nicht bewertet.

Derivate wurden nicht eingesetzt, um die von dem Fonds beworbenen ökologischen und sozialen Merkmale zu erreichen und wurden somit bei der Berechnung des Mindestanteils von Vermögensgegenständen, die diese Merkmale erfüllen, nicht berücksichtigt. Derivate auf einzelne Emittenten dürfen jedoch nur dann für den Fonds erworben werden, wenn die Emittenten der Basiswerte die ESG-Standards erfüllen und nicht nach den oben beschriebenen ESG-Bewertungsansätzen ausgeschlossen sind.

Die angewandte ESG-Anlagestrategie sah keine verbindliche Mindestreduzierung vor.

Die gute Unternehmensführung wurde mit der Norm-Bewertung bewertet, die in dem Abschnitt „Welche Maßnahmen wurden während des Bezugszeitraums zur Erfüllung der ökologischen und/oder sozialen Merkmale ergriffen?“ näher beschrieben wird. Dementsprechend befolgten die bewerteten Unternehmen, in die investiert wurde, Verfahrensweisen einer guten Unternehmensführung.



Wie hat dieses Finanzprodukt im Vergleich zum bestimmten Referenzwert abgeschnitten?

Es war kein Index als Referenzwert festgelegt worden.

Bei den **Referenzwerten** handelt es sich um Indizes, mit denen gemessen wird, ob das Finanzprodukt die beworbenen ökologischen oder sozialen Merkmale erreicht.